


---

# NÁVOD NA ŠÁTEK MAIA

---

AUTORKA NÁVODU: ZUZANA HEJDRYCHOVÁ | [WWW.Z-ART.CZ](http://WWW.Z-ART.CZ)

ŠÁTEK UHÁČKOVALA: HELENA FEIKOVÁ



Šátek Maia je skutečná oddechovka na léto. Vzor se skládá jen ze dvou řad, které jsou krásně vzdušené a okaté, takže háčkování rychle přibývá. Šátek podle mého návrhu pro tento návod uháčkovala paní Helena Feiková, děkuji! 😊

Najdete mě zde:

- mail: [lileas@email.cz](mailto:lileas@email.cz)
- web: [www.z-art.cz](http://www.z-art.cz) a [www.z-art-eshop.cz](http://www.z-art-eshop.cz)
- Skupina na FB: [Háčkované šátky](#)
- Facebook: [z.art.cz](https://www.facebook.com/z.art.cz)
- Instagram: [@z.art.cz](https://www.instagram.com/z.art.cz)

## POUŽITÝ MATERIÁL

- Čarovné klobko Květy IV., návin 1000 metrů, 3nitka – výsledný šátek bude mít cca 145 cm v přeponě
- háček č. 3

## POSTUP PRÁCE

### Použité zkratky:

- řo – řetízkové oko  
+ ks – krátký sloupek  
F ds – dlouhý sloupek

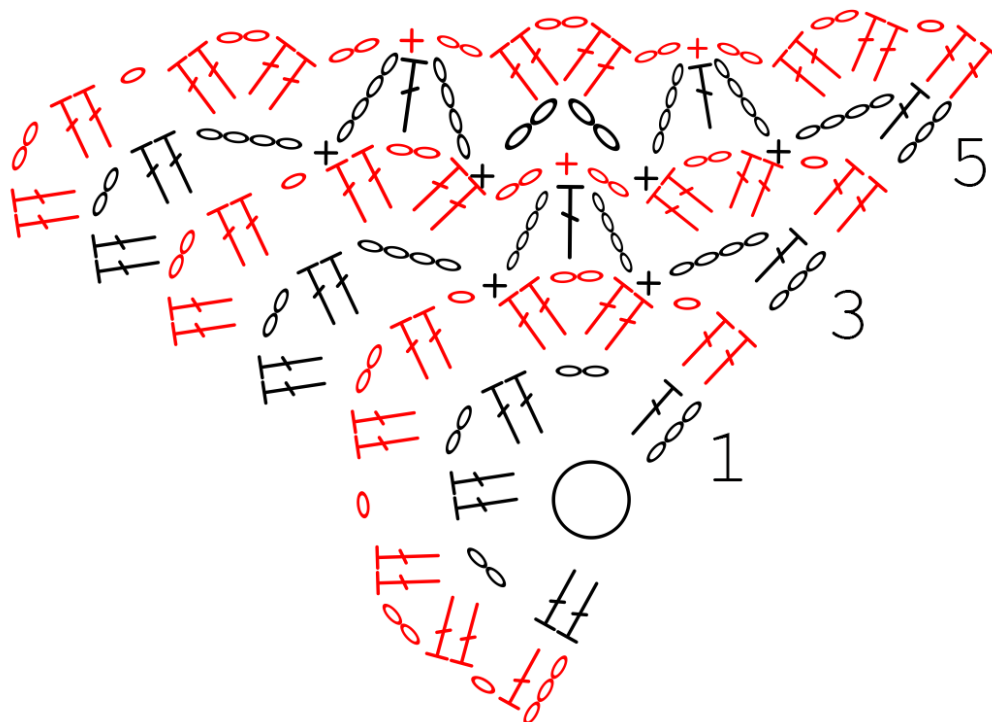
### Samotný postup:

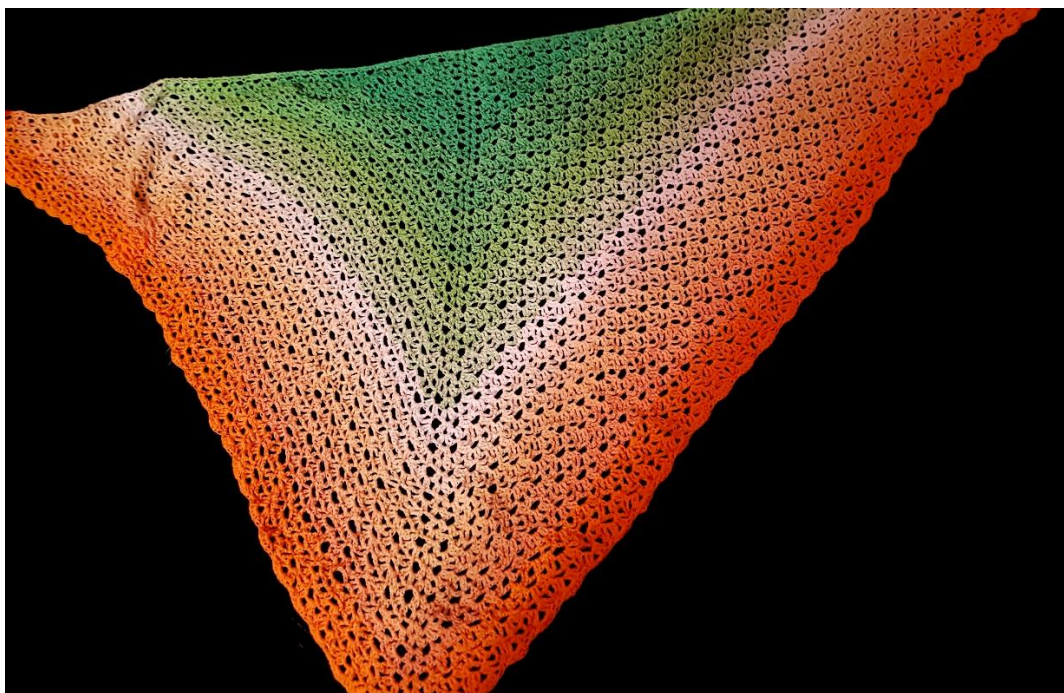
Začneme magickým okem.

1. řada: Háčujeme do magického oka: 3řo+ds, dále 2řo a **střed** (2ds+2řo+2ds – v každé řadě stejný), 2řo+2ds, otočíme.
2. řada: 3řo+ds do dalšího ds (začínáme řadu vždy takto), řo, 2ds+2řo+2ds do obloučku ze dvou řo (dále označujeme jako **motiv**), řo, střed (do obloučku ze dvou řo středu minulé řady), druhá polovina vzoru je stejná jako první, platí pro celý šátek.
3. řada: 3řo+ds do dalšího ds, 4řo+ks do prvního ds motivu, 4řo+ds do obloučku motivu+4řo+ks do posledního ds motivu, 4řo, střed, druhá půlka.
4. řada: 3řo+ds do dalšího ds, řo, motiv do obloučku, 2řo+ks do ds+2řo, motiv do obloučku, řo, střed, druhá půlka.
5. řada: 3řo+ds do dalšího ds, \*4řo+ks do prvního ds motivu, 4řo+ds do obloučku motivu+4řo+ks do posledního ds motivu, od \* opakujeme, 4řo, střed, druhá půlka.

K dokončení šátku opakujeme poslední dvě řady až do potřebné velikosti šátku.

### Schéma





Hotový šátek můžeme nosit na různé způsoby, třeba jej sepnout speciální sponou [z mé nabídky](#).

VEŠKERÝ TEXT A FOTOGRAFIE V TOMTO NÁVODU PODLÉHAJÍ AUTORSKÉMU ZÁKONU. ŠÁTEK JE MOŽNÝ PODLE NÁVODU HÁČKOVAT, DOKONCE I **PRO KOMERČNÍ ÚČELY S PODMÍNKOU UVEDENÍ AUTORA**, SVÉ VÝROBKY MŮŽETE FOTIT A UKAZOVAT NA INTERNETU, ALE **JE ZAKÁZÁNO KOPÍROVAT CELÝ NÁVOD NEBO JEN JEHO ČÁST A VKLÁDAT JEJ NA JINÉ STRÁNKY, BLOGY, SOCIÁLNÍ SÍTĚ**. POKUD CHCETE NÁVOD SDÍLET, UČIŇTE TAK FORMOU ODKAZU NA E-SHOP NEBO BLOG, KDE JE MOŽNÉ NÁVOD ZAKOUPIT.

ZUZANA HEJDRYCHOVÁ © 2020

[www.z-art.cz](http://www.z-art.cz)